

UŽIVATELSKÝ MANUÁL

Ultrazvuková špachtle
M22

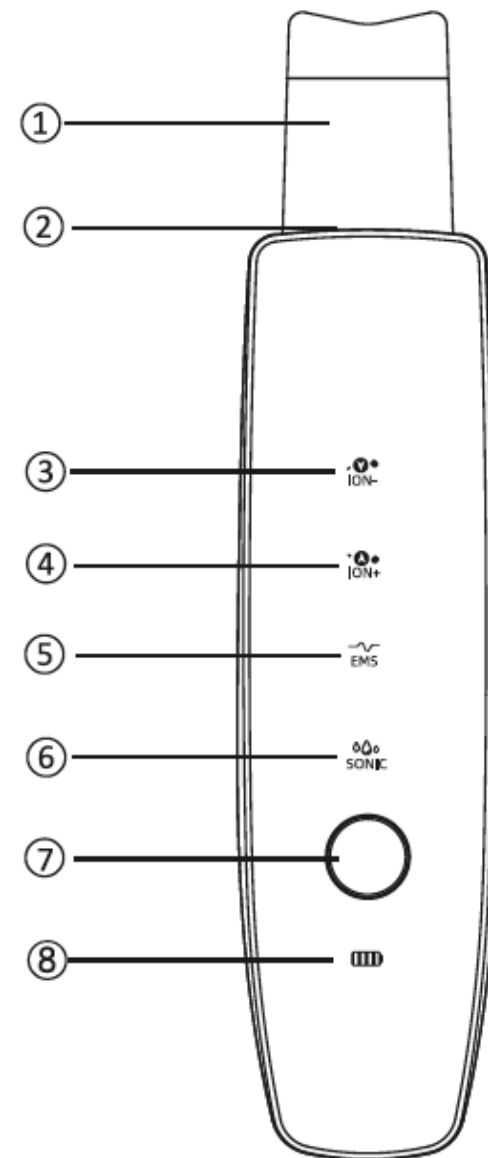
Prosím přečtěte si uživatelský manuál před použitím.

Popis produktu

I ty nejlepší pečující produkty mohou selhat, pokud přijdou do kontaktu s nepřípravenou pleť. Bez správné péče se kvalita pokožky zhoršuje a vede k projevům akné, pigmentaci, nesrovnalostem nebo nerovnoměrnému tónu. Tento přístroj sjednocuje sílu 5 odlišných technologií které vedou k omlazení. Špachtle dosahuje ultrazvukových vibrací až 29000 Hz za sekundu, pomocí kterých čistí a odstraňuje odumřelé buňky, obsahuje mikroproud, iontový import a export a terapii červeným a modrým světlem. Tato kombinace ošetření byla vyvinuta pro eliminaci jemných vrásek, zpevnění pokožky a kontur tváře proto, aby vám zaručila mladistvě vypadající pleť.

Tlačítka a Funkce

1. Beauty ultrasonická špachtle
2. Výstup světla
3. Iontový import
4. Iontový export
5. Mikroproud
6. Ultrasonické čištění
7. Tlačítko zapnutí / vypnutí
8. Baterie / indikátor



Příprava

1. Nabíjejte přístroj po dobu 2 hodin před prvním použitím.
2. Otřete přístroj čistým hadříkem.

Ultrazvukové čištění pleti s použitím červeného světla

1. Odstraňte nečistoty a make-up a na pleť dodatečně naneste čistící emulzi.
2. Přepněte přístroj do režimu 1 pro ultrazvukové čištění.
3. Přiložte špachtli na obličej a pohybujte jemnými tahy nahoru a dolů tak, jak je znázorněno na *Obrázku 1*.
4. Čištění provádějte po dobu 5 minut.

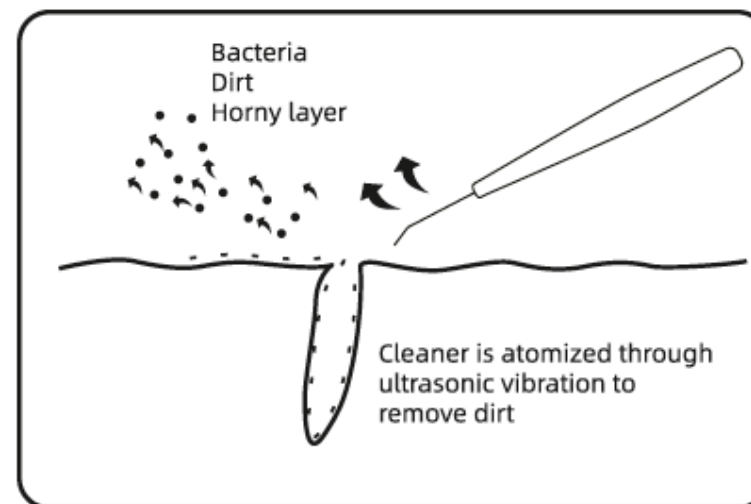


Ultrasonické čištění:

- Hlubkově odstraňuje nečistoty, zbytky make-upu, a zbytky kožního mazu.
- Jemně odstraňuje odumřelé kožní buňky.

Červené světlo:

Pomocí vlnových délek přispívá ke zlepšení zdraví a vzhledu pokožky. Cílí na vrásky a jemné linky.



Obrázek 1.

EMS mikroproud s použitím modrého světla

1. Odstraňte nečistoty a make-up. Přiložte si na obličej navlhčený horký ručník – nechte působit po dobu 5 minut.
2. Přepněte přístroj do režimu 2 pro EMS mikroproud. Provádějte jemné tahy tak, jak je zobrazeno na *Obrázku 2*. Pohybuje přístrojem dle schématu po dobu pěti minut. Toto ošetření přispívá k hydrataci, vyhlazuje a zvyšuje elasticitu pleti.
3. Opakujte po 5 min cyklus znovu a poté obličej opláchněte.



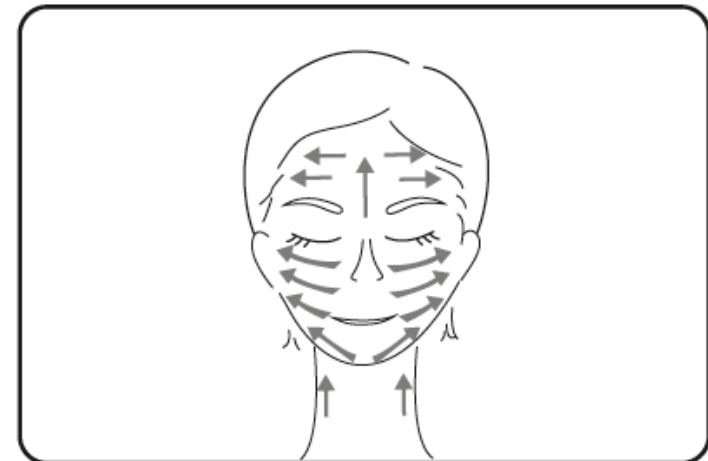
EMS mikroproud:

Mikroproud stimuluje obličejové svaly a přispívá ke snížení výskytu jemných linek.

Tato technika pomáhá udržovat pleť stále mladou a plnou života.

630nm modré světlo:

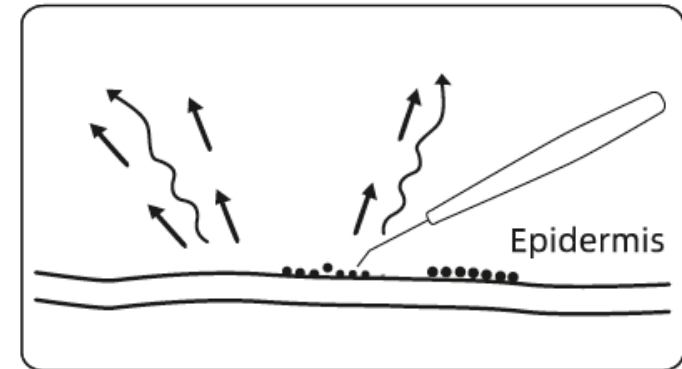
- Přispívá k celkové regeneraci a hydrataci pleti.
- Zmírňuje nedokonalosti pleti.



Obrázek 2.

Export iontů s použitím červeného světla

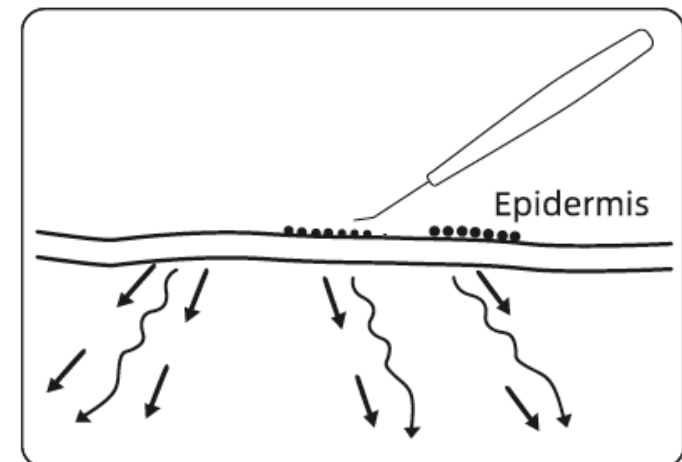
1. Odstraňte nečistoty a make-up. Přiložte si na obličej navlhčený horký ručník – nechte působit po dobu 5 minut.
2. Aplikujte výživné sérum/ emulzi na pleť.
3. Přepněte do režimu 3 - iontový export.
4. Pohybuje přístrojem jemně nahoru a dolů tak, jak je znázorněno na *Obrázku 3*, dokud neproběhne zapracování naneseného séra/emulze. Přibližná doba aplikace – 5 min.



Obrázek 3.

Import iontů s použitím modrého světla

1. Odstraňte nečistoty a make-up. Přiložte si na obličej navlhčený horký ručník – nechte působit po dobu 5 minut.
2. Aplikujte výživné sérum/ emulzi na pleť.
3. Přepněte do režimu 4 - iontový import.
4. Pohybuje přístrojem jemně nahoru a dolů tak, jak je znázorněno na *Obrázku 4.*, dokud neproběhne zapracování naneseného séra/emulze. Přibližná doba aplikace – 5 min.




Obrázek 4.

Zapnutí / Vypnutí

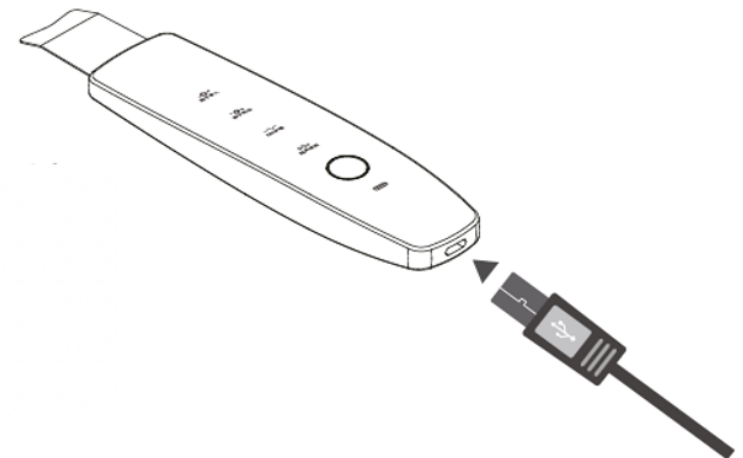
1. Krátkým stiskem zapněte přístroj.
2. Dlouhým stiskem přístroj vypněte.
3. Přístroj se automaticky vypne po 5 minut od spuštění, pokud není používán.

Nabíjení

1. Připojte přístroj k nabíjecímu kabelu a zapojte do zásuvky.
2. Indikátor  bliká po dobu nabíjení, při plném nabití dojde k zastavení blikání.
3. Přístroj nemůže být používán po dobu nabíjení a zapojením do zásuvky.



- **Použijte pouze přiložený nabíjecí kabel, který je součástí balení. Před nabíjením se vždy ujistěte, že je kabel suchý.**
- **Nabíjecí kabel z jiného zařízení může způsobit potíže jako pomalé nabíjení nebo nežádoucí zahřívání. Používejte vždy pouze přiložený kabel.**



Kontraindikace

1. Ženám v době těhotenství nebo menstruace může přístroj způsobit kožní problémy z důvodu hormonálních výkyvů.
2. Přístroj není vhodný pro osoby s kožními chorobami a ekzémy, s iritací pleti, otoky a jinými zdravotními komplikacemi týkajícími se pokožky.
3. Přístroj není vhodný pro osoby po invazivním zákroku estetickými přípravky a přístroji (mezoterapie, laserové ošetření...).
4. Přístroj není vhodný pro osoby s psychickými potížemi, mentálním postižením a pro osoby s poruchami osobnosti.

Specifikace

Název produktu: Ultrazvuková špachtle 4v1
Model: M22
Rozměry: 175x38x14 mm
Váha: 80g
Napájení 5V/1A
Doba nabíjení: přibližně 1.5 hodiny
Nabíjecí vstup: USB Typ-C
Kapacita baterie: 1.10Wh
Materiál: ABS + nerezová ocel

Obsah balení

1 x Ultrazvuková špachtle
1 x Návod k použití
1 x UBS nabíjecí kabel
1 x Ochranný obal